



राजस्थान कर्मचारी चयन बोर्ड

राज्य कृषि प्रबंध संस्थान परिसर, दुर्गापुरा, जयपुर (राज.) 0141-2722520

क्रमांक :-F6(1)RSSB/IT/MOU-RISL/2018

दिनांक :

कार्यालय आदेश

बोर्ड द्वारा आयोजित की जाने वाली विभिन्न भर्तियों हेतु ऑनलाईन आवेदन करने के इच्छुक आवेदकों से वन टाइम रजिस्ट्रेशन (OTR) में लाईव फोटो व हस्तलिपि नमूने के संबंध में प्राप्त परिवेदनाओं पर सहानुभूति पूर्वक विचार किया जाकर उनके वन टाइम रजिस्ट्रेशन (OTR) के E-KYC सेक्शन में **केवल मात्र एक बार** संशोधन करने की अनुमति प्रदान की जाती है। इस सुविधा का उपयोग कर अभ्यर्थी अपने वन टाइम रजिस्ट्रेशन (OTR) के E-KYC सेक्शन में स्वयं की लाईव फोटो व हस्तलिपि नमूने की PDF FILE को अद्यतन (UPDATE) कर सकते हैं। **यह सुविधा प्रत्येक आवेदक को केवल एक बार ही मिलेगी।** अतः आवेदकों को सूचित किया जाता है कि आवश्यकता अनुरूप इस सुविधा का उपयोग सावधानीपूर्वक करने के पश्चात् ही आगामी ऑनलाईन आवेदन भरें।

बोर्ड द्वारा आयोजित की जाने वाली विभिन्न भर्तियों हेतु ऑनलाईन आवेदन करने के इच्छुक आवेदकों हेतु यह सुविधा दिनांक **05.09.2024** से उपलब्ध रहेगी।

(डॉ. बी.सी. बधाल)
सचिव

RajKaj Ref
10258868



Signature valid

Digitally signed by Bhag Chand
Badhal
Designation : Secretary
Date: 2024.09.04 18:36:52 IST
Reason: Approved

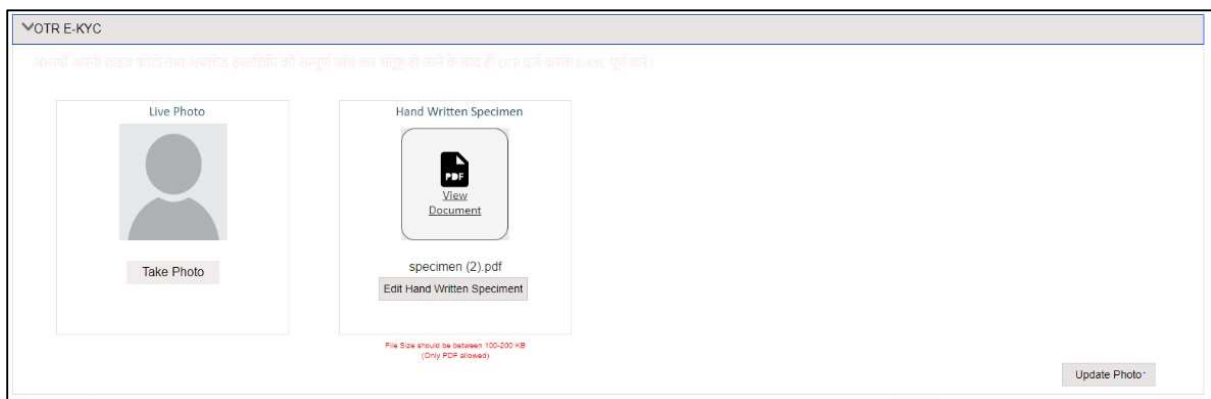
Steps to be performed to update Live Photo

Step 1: Candidate needs to click on OTR E-KYC section.

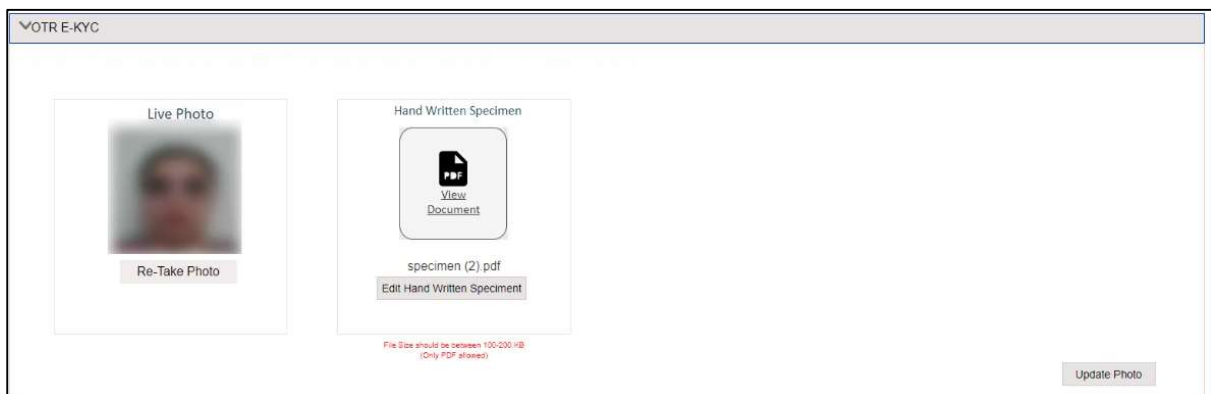
Step 2: To update Live Photo, candidate need to click on Edit Live Photo



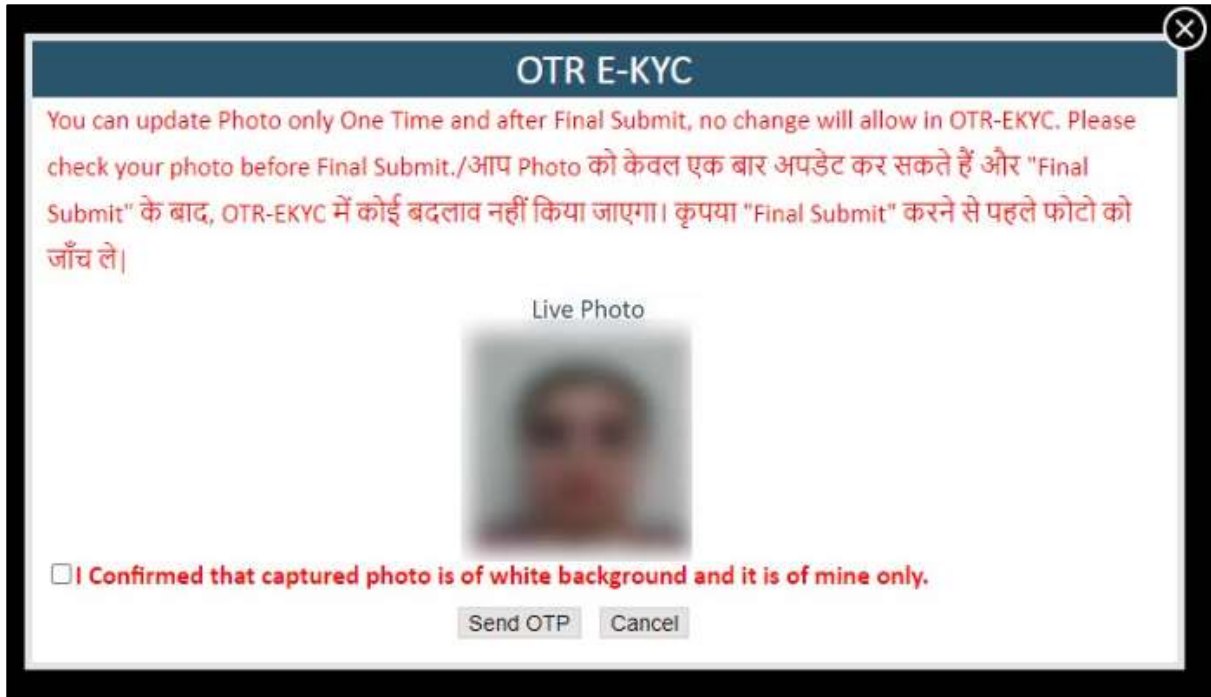
Step 3: Now candidate needs to click on Take Photo option to take new photo by system.



Step 4: After taking live photo, candidate needs to click on Update Photo button.



Step 5. On click of Update Photo option, user need to check its photo properly and give consent on Live Photo by click on available check box button, and finally candidate need to click on Send OTP option.



Step 6. After OTP verification candidate's live photo gets updated in OTR E-KYC.

Steps to be performed to update Hand Written Specimen

Step 1: Candidate needs to click on OTR E-KYC section.

Step 2: To update Hand Written Specimen, candidate need to click on Edit Hand Written Specimen.



Step 3: Now candidate needs to click on Choose File option to upload new document on system.



Step 4: After uploading Hand Written Specimen, candidate needs to click on Update Document button.



Step 5. On click of Update Document option, user need to check its document properly by click on View Document and give consent on uploaded document by click on available check box button and finally candidate need to click on Send OTP option.



Step 6. After OTP verification candidate's Hand Written Specimen gets updated in OTR E-KYC.